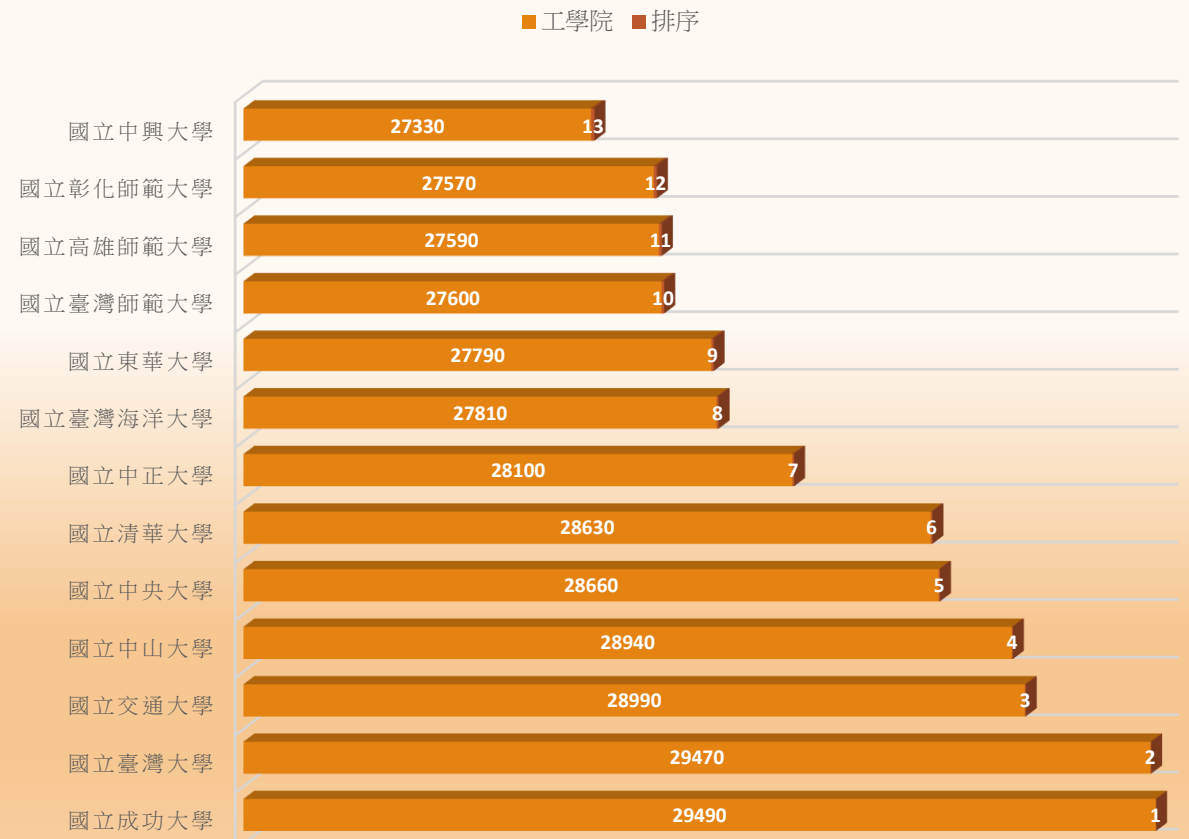


學雜費調整原因：

1.本校學雜費調整幅度及收費標準皆較其他國立大學偏低。(以106學年度各國立大學收費標準來看)

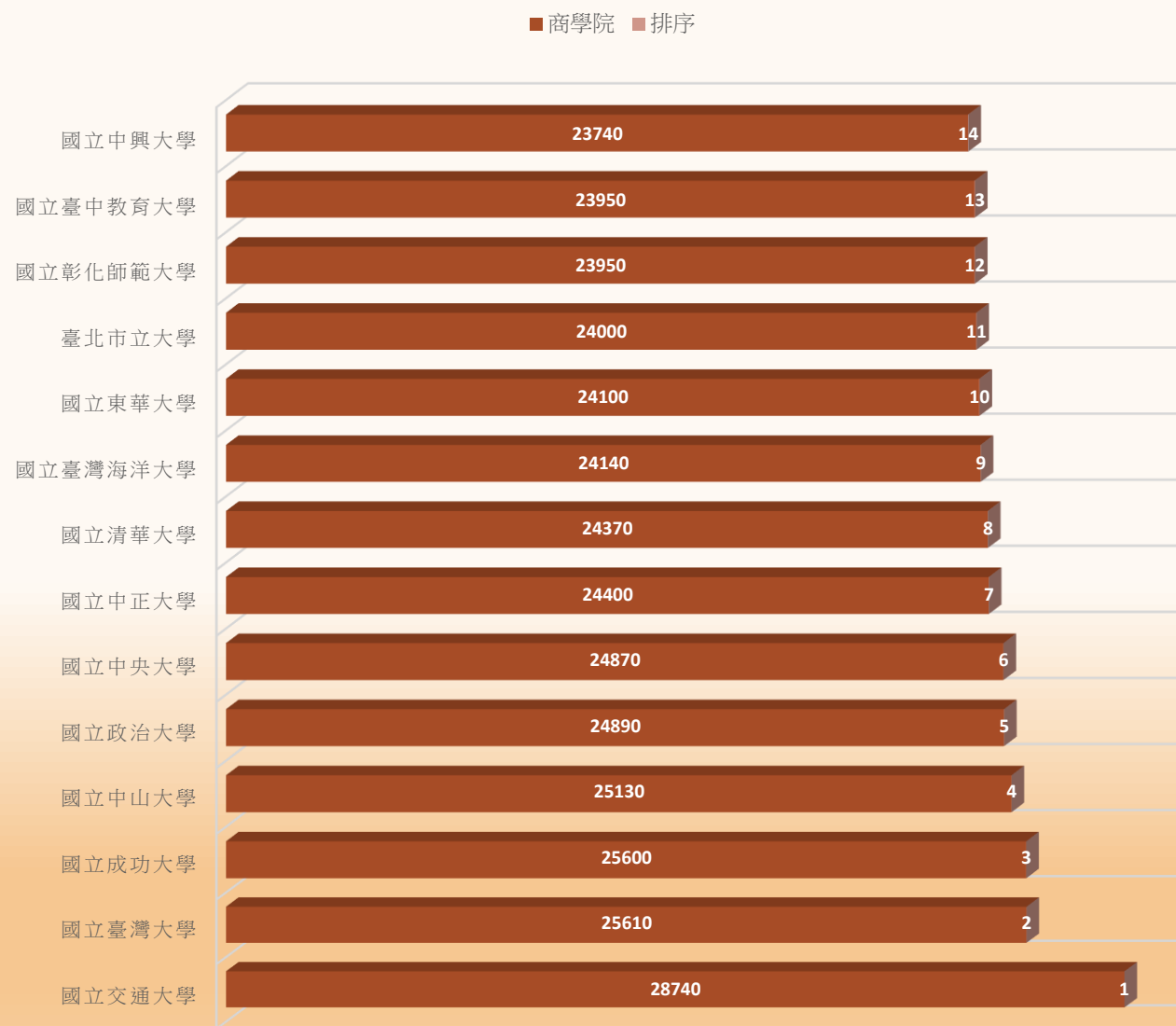
學校名稱	工學院	排序
國立成功大學	29490	1
國立臺灣大學	29470	2
國立交通大學	28990	3
國立中山大學	28940	4
國立中央大學	28660	5
國立清華大學	28630	6
國立中正大學	28100	7
國立臺灣海洋大學	27810	8
國立東華大學	27790	9
國立臺灣師範大學	27600	10
國立高雄師範大學	27590	11
國立彰化師範大學	27570	12
國立中興大學	27330	13

106學年度公立大學校院收費標準比較-工學院



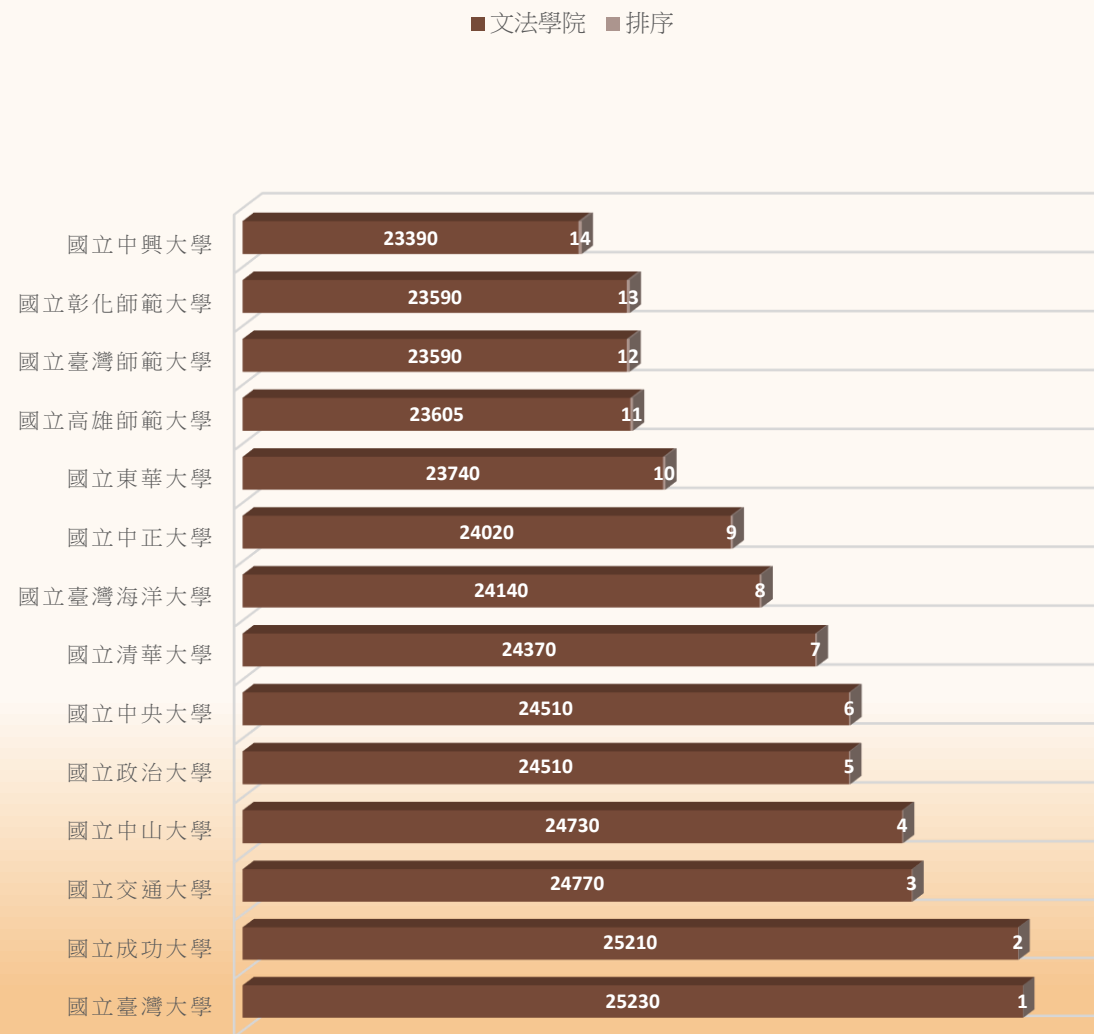
學校名稱	商學院	排序
國立交通大學	28740	1
國立臺灣大學	25610	2
國立成功大學	25600	3
國立中山大學	25130	4
國立政治大學	24890	5
國立中央大學	24870	6
國立中正大學	24400	7
國立清華大學	24370	8
國立臺灣海洋大學	24140	9
國立東華大學	24100	10
臺北市立大學	24000	11
國立彰化師範大學	23950	12
國立臺中教育大學	23950	13
國立中興大學	23740	14

106學年度公立大學校院收費標準比較-商學院



學校名稱	文法學院	排序
國立臺灣大學	25230	1
國立成功大學	25210	2
國立交通大學	24770	3
國立中山大學	24730	4
國立政治大學	24510	5
國立中央大學	24510	6
國立清華大學	24370	7
國立臺灣海洋大學	24140	8
國立中正大學	24020	9
國立東華大學	23740	10
國立高雄師範大學	23605	11
國立臺灣師範大學	23590	12
國立彰化師範大學	23590	13
國立中興大學	23390	14

106學年度公立大學校院收費標準比較-文法學院



2.物價持續上漲，影響學校營運成本：本校自93學年度迄今，未調整學雜費，而依據主計室資料：93年-107年3月，物價指數(CPI)已上漲17.06%。

1. CPI任兩時點漲跌幅比較

從民國 年 (A)

到民國 年 (B)

漲跌幅 =

(依消費者物價指數計算)

[查看詳細計算流程](#)

從(A)指數：86.42
到(B)指數：101.16

$$\text{漲跌幅} = \left(\left(\frac{101.16}{86.42} - 1 \right) \times 100\% \right) = 17.06\%$$

附註：各月年增率係以其對應指數(105年=100)計算而得；
年指數係1-12月之簡單算術平均(取2位小數，以第3位小數四捨五入)，其年增率則以該指數計算，
相關表件受限於版面，僅顯示2位小數。

說明：消費者物價指數自民國48年開始編布。
資料來源：行政院主計總處。

學雜費調整計算 (進修學士班學分費、研究生基礎學分費不調整)

107學年度學雜費調整後收費基準一覽表(草案：以調整幅度3%計算)

學制	金額	文學院	管理、法政學院	理、農資、生科學院	獸醫學院(含五年級)	工學院
日間學制學士班	調幅	3%	3%	3%	3%	3%
	學費	17,026	17,026	17,170	17,211	17,170
	調幅	3%	3%	3%	3%	3%
	雜費	7,066	7,426	10,753	11,505	10,980
	合計	24,092	24,452	27,923	28,716	28,150
	<u>106</u> 學年收費標準-學費	16,530	16,530	16,670	16,710	16,670
	<u>106</u> 學年收費標準-雜費	6,860	7,210	10,440	11,170	10,660
	<u>106</u> 學年收費標準-合計	23,390	23,740	27,110	27,880	27,330

學制	金額	文學院	管理、法政學院	理、農資、生科學院	獸醫學院	工學院
碩士班	調幅	3%	3%	3%	3%	3%
	學雜費基數	10,887	11,042	12,607	12,607	13,050
	調幅	0%	0%	0%	0%	0%
	基本學分費	13,112	1,6092	理11,622 農資11,622 生科11,175	11,175	11,175
	合計	23,999	27,134	理24,229 農資24,229 生科23,782	23,782	24,225
	<u>106</u> 學年 學雜費基數	10,570	10,720	12,240	12,240	12,670
	<u>106</u> 學年 基本學分費	13,112	16,092	理11,622 農資11,622 生科11,175	11,175	11,175

學制	金額	文學院	管理、法政學院	理、農資、生科學院	獸醫學院	工學院
碩士 在職 專班	調幅	3%	3%	3%	3%	3%
	學雜費基數	10,887	11,042	12,607	12,607	13,050
	學分費	EMBA聯招組：7,000(舊生)、9,000(107學年度起入學新生適用)； EMBA企業領袖組：15,000(舊生)、18,000(107學年度起入學新生適用)； EMBA兩岸台商組、越南台商組：18,000元； 國政、國務碩專班：6,000元； 法律碩專班：5,500元； 其他各班：5,000元				
	合計	10,887+ 所屬 班別學分費* 學分數	11,042+ 所屬 班別學分費* 學分數	12,607+ 所屬 班別學分費* 學分數	12,607+ 所屬 班別學分費* 學分數	13,050+ 所屬 班別學分費* 學分數
	<u>106</u> 學年學雜費基數	10,570	10,720	12,240	12,240	12,670
	<u>106</u> 學年 學分費	EMBA聯招組：7,000； EMBA企業領袖組：15,000； EMBA兩岸台商組：18,000元； 國政、國務碩專班：6,000； 法律碩專班：5,500元； 其他各班：5,000元				

學制	金額	文學院	管理、法政學院	理、農資、生科學院	獸醫學院	工學院
產業研發碩士專班	調幅	3%	3%	3%	3%	3%
	學雜費基數	10,887	11,042	12,607	12,607	13,050
	學分費	依與產業簽訂之合約規範為準。				
	<u>106</u> 學年 學雜費基數	10,570	10,720	12,240	12,240	12,670

學制	金額	文學院	管理、法政學院	理、農資、生科學院	獸醫學院	工學院
博士班	調幅	3%	3%	3%	3%	3%
	學雜費基數	10,887	11,042	12,607	12,607	13,050
	調幅	0%	0%	0%	0%	0%
	基本學分費	11,920	1,6092	理12,367、 農資13,112、 生科11,920	11,175	12,367
	合計	22,807	27,134	理24,974、 農資25,719 生科24,527	23,782	25,417
	<u>106</u> 學年 學雜費基數	10,570	10,720	12,240	12,240	12,670
	<u>106</u> 學年 基本學分費	11,920	16,092	理12,367、 農資13,112、 生科11,920	11,175	12,367

學雜費調整3%後(107學年度)每學期增加負擔數計算：

單位：元

調整幅度	學雜費 總收入數	學雜費 增收數	估計學生每學期增加負擔	
			學士班學雜費均數	研究生學雜費基數均數
106學年度	752,697,000		26,366	11,928
107學年度(以調漲 3%預估)	769,133,000	16,436,000	+791	+358
107學年度收費平均數			27,157	12,286

註：以不含休學學生數：日間學士班7900人、研究生(含碩士班、碩士在職專班、博士班及產專班)5500人計算。