

學務處

紙本掃描

檔 號：
保存年限：

財政部中區國稅局大智稽徵所 書函

地址：臺中市南區復興路2段78
號6樓

電話：04-22612821分機318

傳真：04-22602908

電子信箱：

承辦人：林淑美

受文者：國立中興大學

發文日期：中華民國102年10月22日

發文字號：中區國稅大智銷售字第1020655612號

速別：普通件


密等及解密條件或保密期限：

附件：如說明四

主旨：請轉知鼓所屬教職員生使用載具索取或用愛心碼捐贈發票，除能提高發票中獎機率，又能參加抽獎並響應環保愛護地球，請查照

說明：

- 一、依據財政部中區國稅局102年10月14日中區國稅四字第1022016295號函轉財政部財政資訊中心102年10月08日資國字第1020004789號函辦理。
- 二、財政部為鼓勵民眾多用載具索取電子發票，自102年7月1日起，於每期統一發票開獎加開「無實體電子發票專屬獎」，每期2,000組，每組2,000元，凡使用財政部核定之載具索取(不列印出紙本電子發票)或用愛心碼捐贈之電子發票皆具備抽獎資格。
- 三、另為鼓勵民眾多用手機條碼與已註冊歸戶的載具索取電子發票(不列印出紙本電子發票)，財政部財政資訊中心業舉辦「電子發票愛台灣百萬抽獎活動」(活動至102年10月31日止)，活動網址請參閱
<http://map.einvoice.tca.org.tw/index.php>。
- 四、檢附統一發票-無實體電子發票專屬獎抽獎Q&A、無實體電子發票專屬獎抽獎全攻略各乙份供參。



正本：台中市立育英國民中學、國立台中高級家事商業職業學校、台中市立東峰國民
中學、國立台中高級農業職業學校、台中市立四育國民中學、台中市立崇倫國
民中學、台中市私立宜寧高級中學、國立中興大學、國立台中高級工業職業學
校、中山醫學大學、財團法人臺灣省臺中市明德女子高級中學

副本：

102710/22
15:18:04

裝



線

2000組2000元


無實體電子發票專屬獎抽獎 全攻略




手機條碼



會員載具



非會員載具



載具開戶



各種載具的查詢方式

手機條碼

1. 至電子發票整合服務平台查詢
2. 至多媒體資訊服務站KIOSK(如ibon、Famiport、Life-ET機)查詢

會員載具

至營業人的會員平台查詢

非會員載具

1. 至電子發票整合服務平台查詢
2. 至多媒體資訊服務站KIOSK(如ibon、Famiport、Life-ET機)查詢

載具開戶

1. 用自然人憑證或手機條碼至電子發票整合服務平台完成開戶的所有載具(包括會員載具與非會員載具)皆可查詢
2. 至多媒體資訊服務站KIOSK(如ibon、Famiport、Life-ET機)查詢。



各種載具的開獎方式

手機條碼

1. 電子發票整合服務平台會以電子郵件通知
2. 申請的印票登記號碼E-mail驗證，才能享有本項服務

會員載具

營業人以電子郵件或簡訊等方式通知消費者中獎

非會員載具

1. 至電子發票整合服務平台查詢中獎發票
2. 至多媒體資訊服務站KIOSK(如ibon、Famiport、Life-ET機)查詢中獎發票
3. 至電子發票整合服務平台設定電子郵件、中獎會主動發電子郵件通知

載具開戶

用自然人憑證或手機條碼至電子發票整合服務平台完成開戶的所有載具(包括會員載具與非會員載具)都會由平台主動通知中獎



各種載具的領獎方式

手機條碼

1. 未開戶或未設定印票印號發票
 2. 已開戶但未設定印票印號發票
- 請至多媒體資訊服務站KIOSK印出中獎紙本電子發票後，自行至郵局領獎。

會員載具

回營業人繳款取紙本電子發票至郵局領獎

非會員載具

1. 至多媒體資訊服務站KIOSK(如ibon、Famiport、Life-ET機)印出中獎的紙本電子發票後，自行至郵局領獎
2. 任何一家之多媒體資訊服務站KIOSK，皆可列印出載具有中獎的所有紙本電子發票，並不限於只該列印該KIOSK營業人的中獎發票

載具開戶

不用人工領獎，平台直接於開獎日隔月的6日起將獎金轉入帳戶



統一發票—無實體電子發票專屬獎抽獎 Q&A

項次	問題	擬答										
1	抽獎的資格、期間與獎項為何？	1. 使用財政部核定之載具索取(不列印出紙本電子發票)或用愛心碼捐贈的電子發票皆具備抽獎資格。 2. 自 102 年 7 月 1 起，每期統一發票開獎(第 1 期為 9 月 25 日)加開 2,000 組新台幣 2,000 元的無實體電子發票專屬獎，為期 1 年，實際的執行期間依財政部公告為主。										
2	抽獎方式為何？	1. 每期開獎前會先封存財政部電子發票整合服務平台資料庫，符合開獎月份中用載具索取之電子發票，以電腦隨機抽取方式，公開抽出 2,000 組的統一發票號碼(包含英數字軌)，並將結果公告於財政部稅務入口網。										
3	如何查詢自己的載具中的發票？	<table border="1"> <thead> <tr> <th>類別</th> <th>查詢方式</th> </tr> </thead> <tbody> <tr> <td>共通性載具—手機條碼</td> <td> 1. 至電子發票整合服務平台查詢。 2. 至多媒體資訊服務站 KIOSK (例如 ibon、Famiport、Life-ET 機)查詢。 </td> </tr> <tr> <td>會員載具 (如：會員卡)</td> <td>1. 至營業人的會員平台查詢。</td> </tr> <tr> <td>非會員載具 (如：悠遊卡、icash 卡)</td> <td> 1. 至多媒體資訊服務站 KIOSK (例如 ibon、Famiport、Life-ET 機)查詢。 2. 至電子發票整合服務平台查詢。 </td> </tr> <tr> <td>載具歸戶</td> <td>1. 用自然人憑證或手機條碼至電子發票整合服務平台完成歸戶的所有載具(包括會員載具與非會員載具)皆能</td> </tr> </tbody> </table>	類別	查詢方式	共通性載具—手機條碼	1. 至電子發票整合服務平台查詢。 2. 至多媒體資訊服務站 KIOSK (例如 ibon、Famiport、Life-ET 機)查詢。	會員載具 (如：會員卡)	1. 至營業人的會員平台查詢。	非會員載具 (如：悠遊卡、icash 卡)	1. 至多媒體資訊服務站 KIOSK (例如 ibon、Famiport、Life-ET 機)查詢。 2. 至電子發票整合服務平台查詢。	載具歸戶	1. 用自然人憑證或手機條碼至電子發票整合服務平台完成歸戶的所有載具(包括會員載具與非會員載具)皆能
類別	查詢方式											
共通性載具—手機條碼	1. 至電子發票整合服務平台查詢。 2. 至多媒體資訊服務站 KIOSK (例如 ibon、Famiport、Life-ET 機)查詢。											
會員載具 (如：會員卡)	1. 至營業人的會員平台查詢。											
非會員載具 (如：悠遊卡、icash 卡)	1. 至多媒體資訊服務站 KIOSK (例如 ibon、Famiport、Life-ET 機)查詢。 2. 至電子發票整合服務平台查詢。											
載具歸戶	1. 用自然人憑證或手機條碼至電子發票整合服務平台完成歸戶的所有載具(包括會員載具與非會員載具)皆能											

項次	問題	擬答											
			查詢。 2. 至多媒體資訊服務站 KIOSK (例如 ibon、Famiport、Life-ET 機)查詢。										
4	如何知道自己的載具是否有中獎?(如何對獎)	<table border="1"> <thead> <tr> <th data-bbox="483 909 766 943">類別</th> <th data-bbox="766 909 1430 943">對獎方式</th> </tr> </thead> <tbody> <tr> <td data-bbox="483 943 766 1048">共通性載具—手機條碼</td> <td data-bbox="766 943 1430 1048"> 1. 電子發票整合服務平台會以電子郵件通知。 2. 請申請的民眾要記得開通 E-mail 驗證，才能享有本項服務。 </td> </tr> <tr> <td data-bbox="483 1048 766 1120">會員載具 (如：會員卡)</td> <td data-bbox="766 1048 1430 1120"> 1. 營業人以電子郵件或是簡訊等方式通知消費者中獎。 </td> </tr> <tr> <td data-bbox="483 1120 766 1283">非會員載具 (如：悠遊卡、icash 卡)</td> <td data-bbox="766 1120 1430 1283"> 1. 至多媒體資訊服務站 KIOSK (例如 ibon、Famiport、Life-ET 機)查詢中獎發票。 2. 至電子發票整合服務平台查詢中獎發票。 3. 至電子發票整合服務平台設定電子郵件後，中獎會主動發電子郵件通知。 </td> </tr> <tr> <td data-bbox="483 1283 766 1384">載具歸戶</td> <td data-bbox="766 1283 1430 1384"> 1. 用自然人憑證或手機條碼至電子發票整合服務平台完成歸戶的所有載具(包括會員載具與非會員載具)，皆會由平台主動通知中獎。 </td> </tr> </tbody> </table>	類別	對獎方式	共通性載具—手機條碼	1. 電子發票整合服務平台會以電子郵件通知。 2. 請申請的民眾要記得開通 E-mail 驗證，才能享有本項服務。	會員載具 (如：會員卡)	1. 營業人以電子郵件或是簡訊等方式通知消費者中獎。	非會員載具 (如：悠遊卡、icash 卡)	1. 至多媒體資訊服務站 KIOSK (例如 ibon、Famiport、Life-ET 機)查詢中獎發票。 2. 至電子發票整合服務平台查詢中獎發票。 3. 至電子發票整合服務平台設定電子郵件後，中獎會主動發電子郵件通知。	載具歸戶	1. 用自然人憑證或手機條碼至電子發票整合服務平台完成歸戶的所有載具(包括會員載具與非會員載具)，皆會由平台主動通知中獎。	
類別	對獎方式												
共通性載具—手機條碼	1. 電子發票整合服務平台會以電子郵件通知。 2. 請申請的民眾要記得開通 E-mail 驗證，才能享有本項服務。												
會員載具 (如：會員卡)	1. 營業人以電子郵件或是簡訊等方式通知消費者中獎。												
非會員載具 (如：悠遊卡、icash 卡)	1. 至多媒體資訊服務站 KIOSK (例如 ibon、Famiport、Life-ET 機)查詢中獎發票。 2. 至電子發票整合服務平台查詢中獎發票。 3. 至電子發票整合服務平台設定電子郵件後，中獎會主動發電子郵件通知。												
載具歸戶	1. 用自然人憑證或手機條碼至電子發票整合服務平台完成歸戶的所有載具(包括會員載具與非會員載具)，皆會由平台主動通知中獎。												
5	中獎後該如何兌獎?	<table border="1"> <thead> <tr> <th data-bbox="483 1417 766 1451">類別</th> <th data-bbox="766 1417 1430 1451">對獎方式</th> </tr> </thead> <tbody> <tr> <td data-bbox="483 1451 766 1503">共通性載具—手機條碼</td> <td data-bbox="766 1451 1430 1503"> 1. 未歸戶且未設定獎金自動匯款者或已歸戶但未設定獎 </td> </tr> </tbody> </table>	類別	對獎方式	共通性載具—手機條碼	1. 未歸戶且未設定獎金自動匯款者或已歸戶但未設定獎							
類別	對獎方式												
共通性載具—手機條碼	1. 未歸戶且未設定獎金自動匯款者或已歸戶但未設定獎												

項次	問題	擬答	
			金自動匯款者請至多媒體資訊服務站 KIOSK (例如 ibon、Famiport、Life-ET 機) 印出中獎的紙本電子發票後，自行至郵局領獎。
		會員載具 (如：會員卡)	1. 回營業人處索取紙本電子發票，至郵局領獎。
		非會員載具 (如：悠遊卡、icash 卡)	1. 至多媒體資訊服務站 KIOSK (例如 ibon、Famiport、Life-ET 機) 印出中獎的紙本電子發票後，自行至郵局領獎。 2. 任何一家的多媒體資訊服務站 KIOSK，皆可列印出載具有中獎的所有紙本電子發票，並不限於只能列印該 KIOSK 營業人的中獎發票。
		載具歸戶且有設定 獎金自動匯款	1. 不用人工領獎，平台直接於開獎次月 6 號、再次月 20 號及對獎日截止前一天將獎金轉入帳戶。
6	若擔心營業人沒有透過載具把發票上傳該如何查詢？	1. 可至電子發票整合服務平台，利用全民稽核的功能，查詢發票資訊。 2. 若仍查詢不到發票資訊請洽營業人，協助查詢處理。	
7	載具毀損或遺失該如何處理？	1. 會員卡、悠遊卡與 icash 對於載具毀損都有標準的處理程序，可洽詢營業人及載具發行機構處理。 2. 所有電子發票的資訊都會儲存在電子發票整合服務平台，載具若遺失，屬於不記名的載具將以實際的持有人為主，為避免載具遺失後發票對領獎的權益受損，請民眾盡快將載具至電子發票整合服務平台註冊歸戶後，就不用擔心發票遺失或載	

項次	問題	擬答
		具毀損的問題。
8	請問社福團體受贈的發票也屬於無實體電子發票專屬獎的抽獎範疇嗎？	<ol style="list-style-type: none"> 1. 凡使用愛心碼捐贈的發票，皆屬於無實體電子發票專屬獎的抽獎範疇，中獎後平台會自動將獎金轉入該社福團體指定之帳戶。 2. 有部分營業人使用社福團體的統一編號進行捐贈，則不納入抽獎範圍，請尚未申請愛心碼的社福團體盡快申請。
9	請問有哪些載具可歸戶？	<p>目前可用自然人憑證或手機條碼將其他的載具歸戶，可歸戶的載具種類說明如下：</p> <ol style="list-style-type: none"> 1. 自然人憑證：手機條碼、金融卡、iCash、悠遊卡、iCash 悠遊卡、會員卡。 2. 手機條碼：手機條碼、金融卡、iCash、悠遊卡、iCash 悠遊卡、會員卡。 <p>部分會員卡因為營業人系統問題，目前尚無法歸戶至自然人憑證或手機條碼，詳細的資訊請以電子發票整合服務平台公告為準。</p>
10	請問該如何進行載具歸戶作業及中獎匯款設定？	<p style="text-align: center;">電子發票歸戶步驟說明</p> <p>非會員卡部分（如悠遊卡、icash、金融卡）：</p> <p>Step 1. 上電子發票雲網站或至超商多媒體資訊服務站 KIOSK：統一 ibon、全家 Famiport、萊爾富 Life-ET 進行歸戶。 民眾可選擇上網或至全國各超商的媒體資訊服務站 KIOSK，持自然人憑證或手機條碼，進行電子發票歸戶作業。</p> <p>Step 2. 選擇註冊歸戶的個人載具（自然人憑證、手機條碼） 請先確認您的電子發票要歸戶到哪張個人載具後，再進行個人載具讀卡及註冊。</p> <p>Step 3. 選擇被歸戶卡片種類，插入卡片（輸入資料） 緊接著，將欲歸戶之載具進行讀卡或輸入卡號，並依歸戶步驟完成設定。</p>

項次	問題	擬答
		<p>Step 4. 輸入中獎轉帳的金融帳戶資料 現在就享有政府服務到家，中獎直接匯款的福利。快輸入您個人專屬的轉帳金融帳戶資料，每兩個月只要確認存摺，即可享受中獎獎金自動匯款的服務。</p> <p>Step 5. 歸戶成功 完成歸戶程序後，除享有自動中獎通知與獎金自動轉帳的喜悅，還可管理、查詢個人名下的電子發票資料，並清楚發票消費紀錄，方便個人記帳管理。</p> <p>會員卡部分：</p> <p>Step 1. 至營業人的會員平台 民眾進入營業人的會員平台，以會員身分登入驗證無誤後，選擇會員載具歸戶功能，將介接至電子發票雲網站。</p> <p>Step 2. 其餘適用上述非會員載具之第 1 至第 5 步驟。 部分會員卡因為營業人系統問題，目前尚無法歸戶至自然人憑證或手機條碼，詳細的資訊請以電子發票整合服務平台公告為準。</p>